

DIAGNÓSTICO RESPIRATORIO CONFIABLE




Evaluación rápida de
función pulmonar



Resultados clínicos
precisos en segundos



Ideal para monitoreo
continuo



INCLUYE:
Papel ECG

VERSATILIDAD EN ENTORNOS MÉDICOS



Consultorios médicos



Clínicas y hospitales

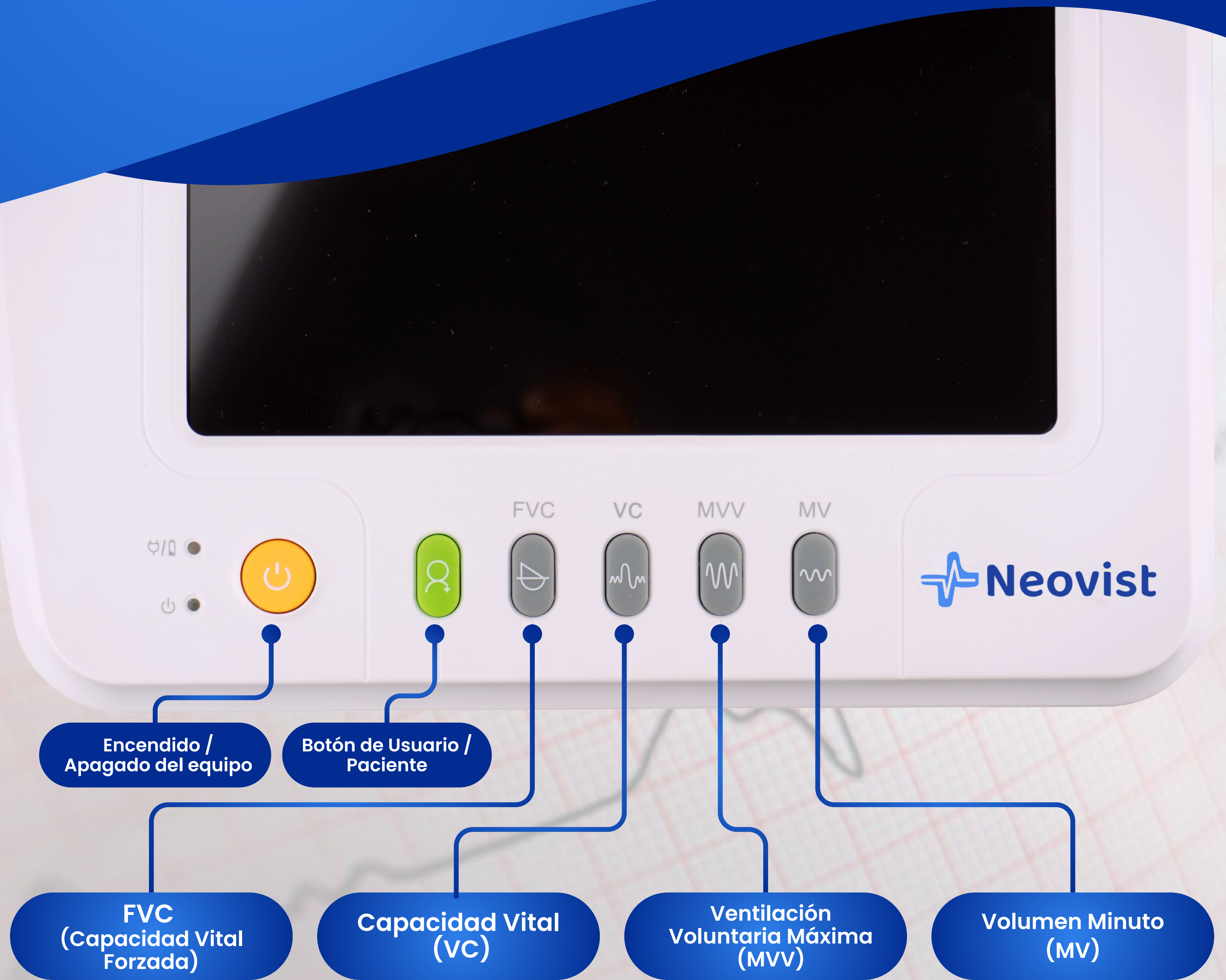


Terapia respiratoria



Atención domiciliaria

CONTROL TOTAL EN UN SOLO PANEL




MÚLTIPLES OPCIONES DE CONEXIÓN



Compartimento técnico protegido



Alimentación:
DC 14.8 V / AC 220 V



Puerto USB (x2)

Puerto LAN
(Ethernet)

USB-B
(PC / Impresora)

Papel ECG

Sensor de flujo digital

Boquillas / adaptadores

Cable de alimentación

